



**Как правильно оформлять  
резюме?**

# Кто я И почему я здесь

**Денис Олейник** он/его

- Координатор психологической и карьерной службы в Выходе;
- 12+ лет HR (IT, Gamedev, Telecom, HORECA)
- 14+ лет волонтерства и работы в некоммерческих организациях



# Про что поговорим

1. Зачем нужно резюме?
2. Какие виды резюме бывают?
3. Что обязательно должно быть в резюме, а что нужно убрать?
4. Как правильно описать свой опыт?
5. Как составить саммари о себе?



# Зачем нужно резюме?



Подумайте 5 минут  
Напишите в чате



## Зачем нужно резюме?

Заметил работодатель

Рассказать о своем опыте

С вами связаться

Обозначить свою ценность

Пройти первичный скрининг



# Типы резюме



С какими видами резюме вы встречались?



## Типы резюме

Хронологическое

Функциональное

Комбинированное

Таргетированное



## Хронологическое резюме

Описывается опыт работы в обратном временном порядке

- Видна вся история опыта
- Можно включить даже нерелевантный опыт
- Формируется картина вашего пути

- Большой объем
- Не подходит для смены индустрии и сферы
- Не подходит для проектной работы






## Функциональное

Описываются профессиональные достижения и навыки в разных сферах работы

- Хорошо закрывает «пробелы» в опыте
- Для перехода в новое направление
- Подходит для студентов и фрилансеров

- Сложно выделить ключевые сильные навыки и достижения
- Непривычный формат для российских рекрутеров



## Комбинированное

Смешение хронологического и функционального резюме, где в начале есть описание навыков и достижений и после хронология опыта

- Позволяет увидеть опыт в разных направлениях
- Подходит для перехода на роль выше
- Дает полное представление о вашем опыте, навыках и знаниях

- Сложно выделить главное и соблюсти единую линию



## Таргетированное

Тоже, что и комбинированное, но создается под конкретную вакансию

- Позволяет легко выделить ваши главные сильные стороны и сопоставить с требованиями в вакансии
- Короткое и быстро читается, легко индексируется системами

- Необходимо составлять под каждую вакансию отдельно
- Легко запутаться и не включить ключевые аспекты/пересечения с вакансией



## Типы резюме

Хронологическое – для пассивного поиска

Функциональное – для смены сферы/при  
отсутствии достаточного опыта

Комбинированное – для активного поиска

Таргетированное – для вакансии мечты



# Что должно быть в резюме, а что нет?



5 минут  
2 рэд флага  
2 грин флага





- достижения и результаты работы
- краткое саммари

вашего опыта и навыков

- повышения квалификации/профильное обучение по специальности
- сопроводительное письмо
- структурированность
- формальный стиль общения, без слэнга и грубостей
- фотография, формальная обстановка на фото в дресс-коде, со спокойным выражением лица




- нерелевантный опыт
- шаблонные фразы:

«многозадачность»,

«стрессоустойчивость»

- пунктуационные и грамматические ошибки
- странная почта (stupidduck@mail.com)
- негативная информация о прошлых работодателях
- дискотЭка шрифтов хД
- зарплатные ожидания





## Ваше имя

Позиция, на которую вы претендуете

ВАШ ГОРОД  
(+7) (000) 000-00-00  
NO\_REPLY@EXAMPLE.COM

## Компетенции

Здесь надо написать 5-7 наиболее подходящих под требование вакансии компетенций. Обращаю ваше внимание, что вы пишете о том, что было бы интересно и полезно вашему потенциальному работодателю. По этому прошу вас внимательно изучить список требований к вакансии.

## Опыт работы

00.20XX – НАСТОЯЩЕЕ ВРЕМЯ

**Компания, Город** – *должность*

- Опыт работы описанный глаголами действия: сделал, осуществил, организовал, провел, создал и тд.

Результаты вашей работы, выраженные в цифрах. Например: Увеличил оборот по на 25%, операционную прибыль в 1,8 раза.

00.20XX – 00.20XX

**Компания, Город** – *должность*

- Опыт работы описанный глаголами действия: сделал, осуществил, организовал, провел, создал и тд.

Результаты вашей работы, выраженные в цифрах. Например: Увеличил оборот по на 25%, операционную прибыль в 1,8 раза.

00.20XX – 00.20XX

**Компания, Город** – *должность*

- Опыт работы описанный глаголами действия: сделал, осуществил, организовал, провел, создал и тд.

Результаты вашей работы, выраженные в цифрах. Например: Увеличил оборот по на 25%, операционную прибыль в 1,8 раза.

## Образование

20XX – 20XX

**Учебное заведение**, факультет, специализация

## Дополнительное образование

**20XX Что вы изучали**, где изучали, сертификат при наличии

**20XX Что вы изучали**, где изучали, сертификат при наличии

**20XX Что вы изучали**, где изучали, сертификат при наличии

## Рекомендации


ФИО, Должность на момент, когда вы взаимодействовали.



# Как правильно описать свой опыт?




Что нужно включить в описание опыта работы и как корректно сформулировать?





## Описание опыта работы

- Только результаты работы, проекта, задачи
- Включать цифры – средний чек, продажи, продуктивность, оптимизация, сроки, бюджеты, ресурсы, команда
- Хвастаться брендами или индустриями
- Формула XYZ: сделал:а X, используя Y, получил:а результат Z
- Используйте глаголы совершенного вида: создал:а, организовал:а, завершил:а



## Для вдохновения

- [Статья](#) бывшего вице-президента Google
- [Материал](#) как писать резюме на английском

## В помощь

- [Chat GPT](#)
- [Gemini](#)
- [Яндекс GPT2](#)



# Summary



Что это такое и зачем нужно?



## Summary

Краткая, четкая, лаконичная информация о вас, о ваших преимуществах, о том, чем вы лучше других кандидат:ок. А также о том, чего вы хотите от будущего места работы.



## Принципы summary

- Не более 600-800 знаков
- Описывает ваши ключевые профессиональные достижения в цифрах
- Желательно указывать только тот опыт, который можно оцифровать
- Лаконичные предложения
- Используйте глаголы совершенного вида: сделал:а, запустил:а, реализовал:а и тд.




## Структура summary

- Желаемая должность
- Отрасль
- Опыт работы
- Ключевые достижения



## Пример summary

QA-инженер с 2 годами опыта в разработке и поддержке тестов на Python для API и UI. Разрабатывал фреймворки с использованием Selenium и PyTest, а также владею навыками работы с SQL, Bash, GIT, Docker, Selenium IDE, XPath, CSS, HTTP, REST API и Postman. Успешно составлял и поддерживал тестовую документацию, применяя знания протокола HTTP и понимание REST-архитектуры. Имею опыт в ручном тестировании, интерпретации и документировании результатов, а также знание и опыт работы с системами Linux. Принимал участие в обсуждении новых фич и доработок, обладая опытом нагрузочного тестирования и знанием языка SQL, понимая принципы работы реляционных баз данных. Умею использовать Postman для анализа и тестирования взаимодействия с API, тестировать веб-проекты, работать с unix-консолью и использовать Git, Atlassian и Docker. Обладаю пониманием работы DevOps инструментов CI/CD, умением отделять причины от следствий, доносить свою мысль и конструктивно спорить. Не боюсь задавать вопросы, развиваю свои soft skills и понимаю клиент-серверную архитектуру, общее понимание сетевых технологий. Владею знаниями теории тестирования, понимаю QA-процессы, навыки тест-дизайна и умею локализовать баги с использованием логов и сетевых запросов.





**Спасибо за внимание!**